




cercos molduras



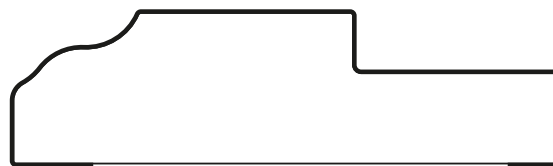


- **cercos**
- **molduras**
- **rodapié**
- **manguetón**

CERCO MOLDURADO

○ CM

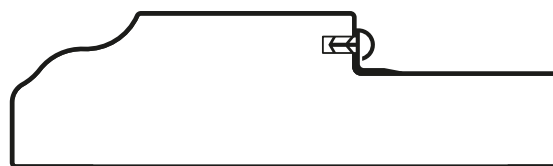
Longitud de las tiras de cercos 2,20 / 2,40 m.
Grueso 30 mm. 20 mm.



CERCO MOLDURADO CON BURLETE

○ CMB

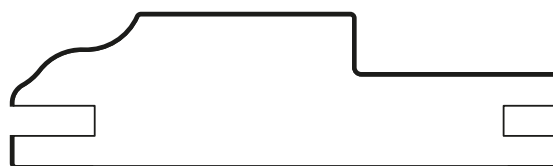
Longitud de las tiras de cercos 2,20 / 2,40 m.
Grueso 30 mm.



CERCO MOLDURADO REGULABLE

○ CMR

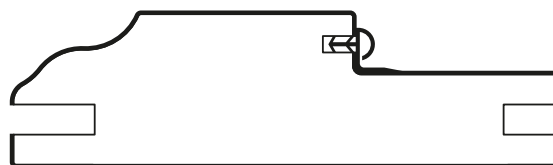
Longitud de las tiras de cercos 2,20 / 2,40 m.
Grueso 30 mm.



CERCO MOLDURADO REGULABLE CON BURLETE

○ CMRB

Longitud de las tiras de cercos 2,20 / 2,40 m.
Grueso 30 mm.

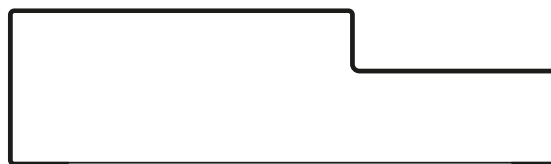




CERCO RECTO

○ CR

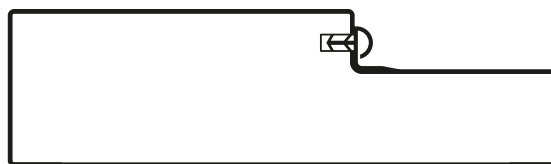
Longitud de las tiras de cercos 2,20 / 2,40 m.
Gueso 30 mm. 20 mm.



CERCO RECTO CON BURLETE

○ CRB


Longitud de las tiras de cercos 2,20 / 2,40 m.
Gueso 30 mm.



CERCO RECTO REGULABLE

○ CRR

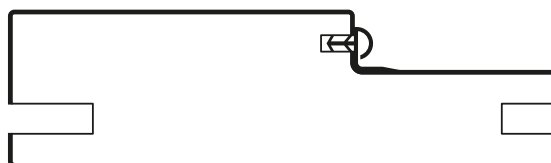
Longitud de las tiras de cercos 2,20 / 2,40 m.
Gueso 30 mm.



CERCO RECTO REGULABLE CON BURLETE

○ CRRB

Longitud de las tiras de cercos 2,20 / 2,40 m.
Gueso 30 mm.



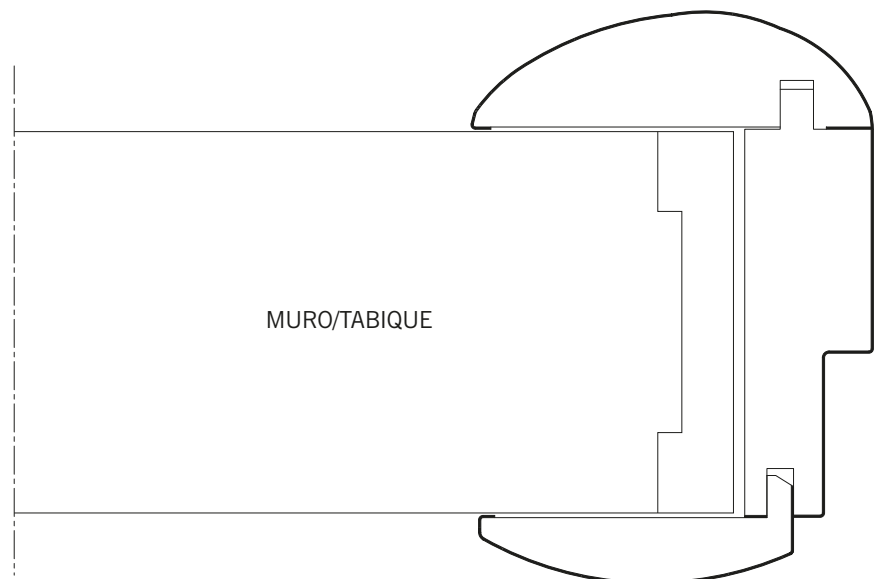


○ Cerco Redondo

Longitud de las tiras de cercos 2,20 m.

Longitud de las tiras de tapajuntas 2,20 m.

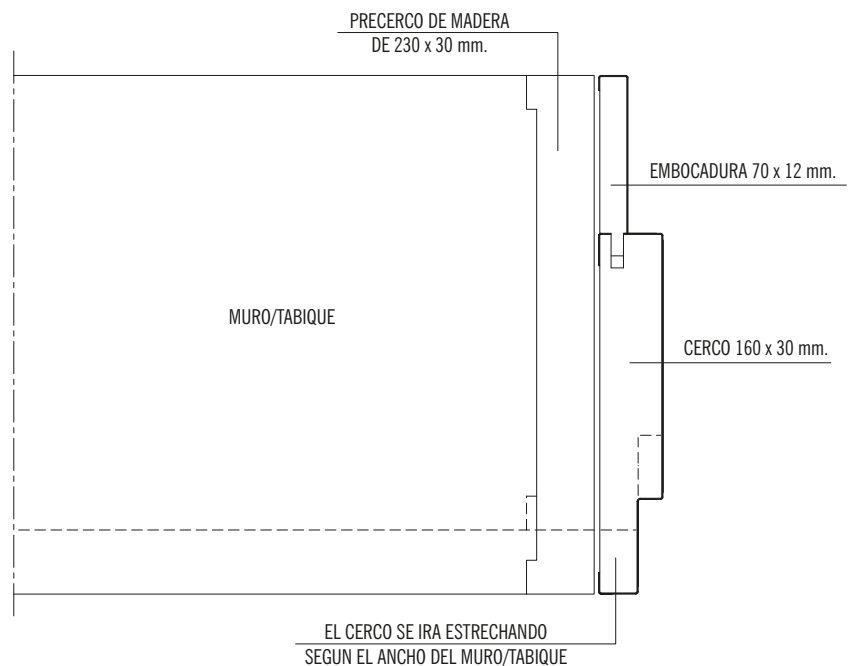
Grueso 30 mm.





Embocadura

Solución tabique mayor de 160 mm.
 Longitud de las tiras 2,20 / 2,50 m.
 Grueso 30 mm.





MOLDURAS RECTAS

○ R 7010



○ R 7012



○ R 9012



Longitud de las tiras de cercos 2,20 / 2,50 m.



MOLDURAS CURVAS

○ CL 7020



○ CL 7016



○ CL 8016

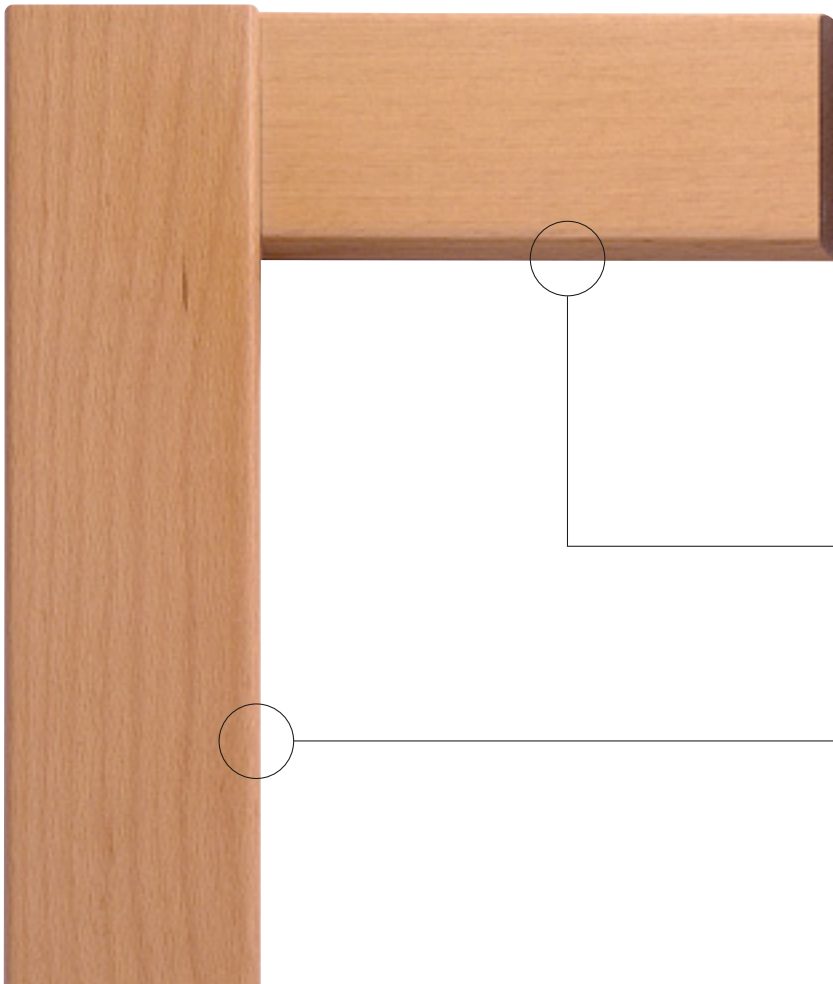


Longitud de las tiras de cercos 2,20 / 2,50 m.


MOLDURA A TESTA RECTA

● R 7010 + R 7012

Longitud de las tiras de moldura
2,20 / 2,50 m.



R 7010

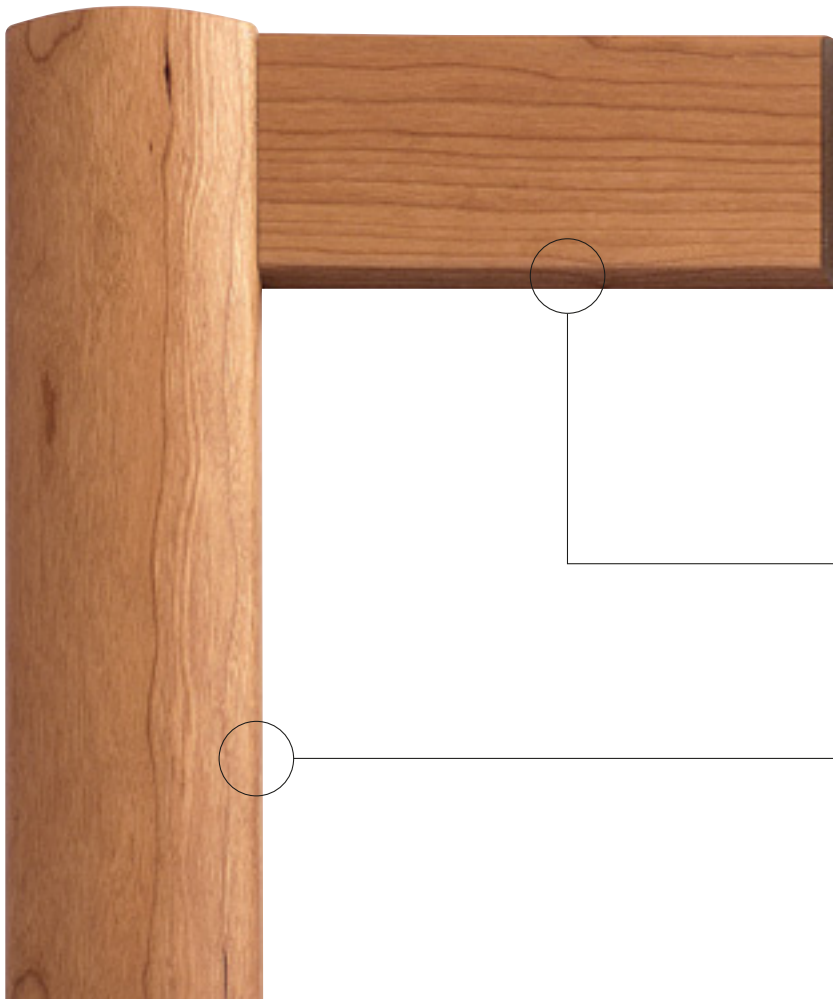


R 7012

MOLDURA A TESTA MIXTA

● R 7010 + CL 7020

Longitud de las tiras de moldura
2,20 / 2,50 m.



R 7010




CL 7020



MOLDURA STANDARD

○ S 7010

Longitud de las tiras de moldura 2,20 / 2,50 m.



MOLDURA STANDARD

○ S 9012

Longitud de las tiras de moldura 2,20 / 2,50 m.



MOLDURA

○ C 7012

Longitud de las tiras de moldura 2,20 / 2,50 m.





MOLDURA

E 8013

Longitud de las tiras de moldura
2,20 / 2,50 m.




MOLDURA

EX 9022

Longitud de las tiras de moldura
2,20 / 2,50 m.

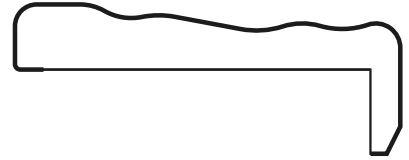




MOLDURA EXTENSIBLE MOLDURADA


○ AM 7012

Longitud de las tiras de moldura
2,20 / 2,50 m.



○ ARG 7012


Longitud de las tiras de moldura
2,20 / 2,50 m.



MOLDURA EXTENSIBLE RECTA


○ AR 7012

Longitud de las tiras de moldura
2,20 / 2,50 m.



○ ARR 7012

Longitud de las tiras de moldura
2,20 / 2,50 m.





RODAPIÉ

○ DMM 7016

Longitud de las tiras de rodapié 2,50 m.



RODAPIÉ

○ DMM 9016

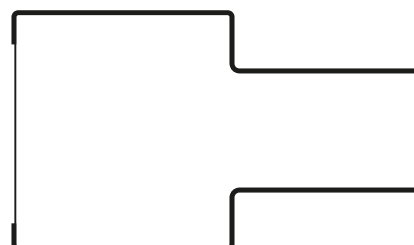
Longitud de las tiras de rodapié 2,50 m.



MANGUETÓN

○ MS

Longitud de las tiras de manguetón 2,40 m.









Carretera Nacional IV, Km. 64,500
45300 Ocaña (Toledo) Spain
Tel.: 902 131 408
Fax: 925 131 639 / 28
e-mail: uniarte@uniarte.es
<http://www.uniarte.es>